

Ortsbeiratswahl Alt Ruppin 2014
Endergebnis

Wahlb. insges.	2.256	
Wahlb. ohne Sperrv.	2.095	
Wahlb. mit Sperrv.	161	
Wahlb. nach §	0	
Stimmzettel	790	
Ungült. Stimmzettel	23	
Gültige Stimmen	2.264	
Wahlbeteiligung	35,0 %	
	<i>Stimmen</i>	<i>Anteil</i>
SPD	1.009	44,6 %
DIE LINKE	415	18,3 %
CDU	470	20,8 %
FDP	370	16,3 %

Ortsbeiratswahl Alt Ruppín

Wahlb. insges.	2.256
Wahlb. ohne Sperrv.	2.095
Wahlb. mit Sperrv.	161
Stimmzettel	790
Ungült. Stimmzettel	23
Gültige Stimmen	2.264
Wahlbeteiligung	35,0%

Partei	Kandidat	Stimmen	Anteil
Sozialdemokratische Partei Deutschlands (SPD)		1.009	44,6%
	Ahlers, Heidemarie	734	
	Giese, Karsten	212	
	Ahlers, Wolfgang	63	
DIE LINKE		415	18,3%
	Herlitz, Thomas	415	
Christlich Demokratische Union Deutschlands (CDU)		470	20,8%
	Wolf, Christian	234	
	Knuth, Manuela	161	
	Kosche, Mathias	75	
Freie Demokratische Partei (FDP)		370	16,3%
	Krysnowski, Bert	195	
	Hünger, Edith	100	
	Schulze, Friedrich-Ekkehard	30	
	Eckermann, Sigurd	23	
	Franke, Annemarie	22	

Der Ortsbeirat Alt Ruppín besteht aus 9 Mitgliedern

1 aus der Stadtverordnetenversammlung der Fontanestadt Neuruppín

Sozialdemokratische Partei Deutschlands (SPD)	Ahlers, Heidemarie
--	--------------------

8 zu vergebende Sitze bei der Ortsbeiratswahl direkt

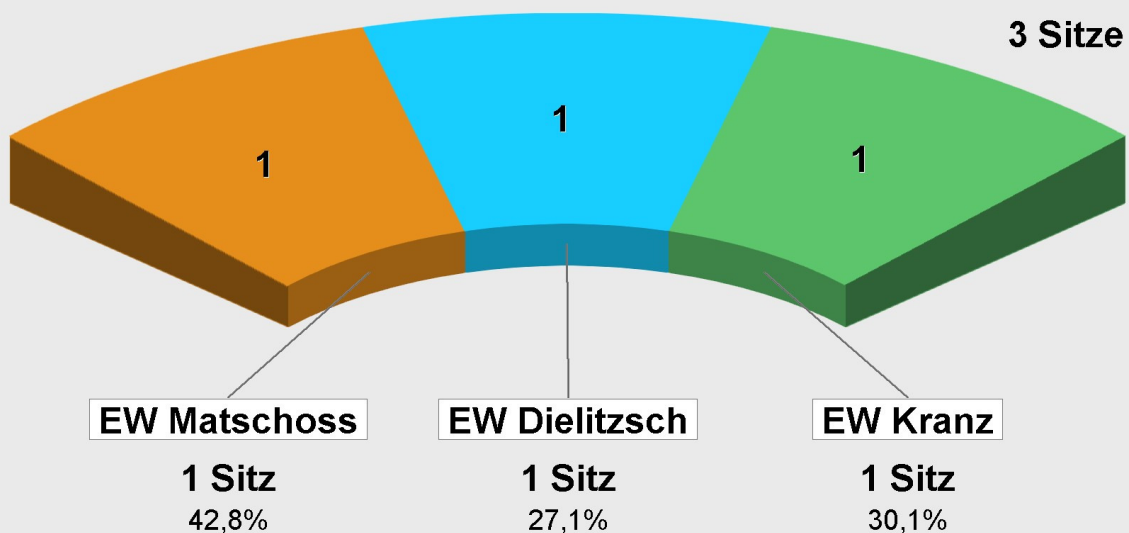
Partei	gewählter Bewerber	Zahl der Sitze
Sozialdemokratische Partei Deutschlands (SPD)		4
	1 Giese, Karsten	
	2 Ahlers, Wolfgang	
	3 unbesetzt	
	4 unbesetzt	
DIE LINKE		1
	1 Herlitz, Thomas	
Christlich Demokratische Union Deutschlands (CDU)		2
	1 Wolf, Christian	
	2 Knuth, Manuela	
Freie Demokratische Partei (FDP)		1
	1 Krysnowski, Bert	

Ersatzpersonen Ortsbeirat Alt Ruppín

Christlich Demokratische Union Deutschlands	1 Kosche, Matthias
--	--------------------

Freie Demokratische Partei	1 Hünger, Edith
	2 Schulze, Friedrich-Ekkehard
	3 Eckermann, Sigurd
	4 Franke, Annemarie

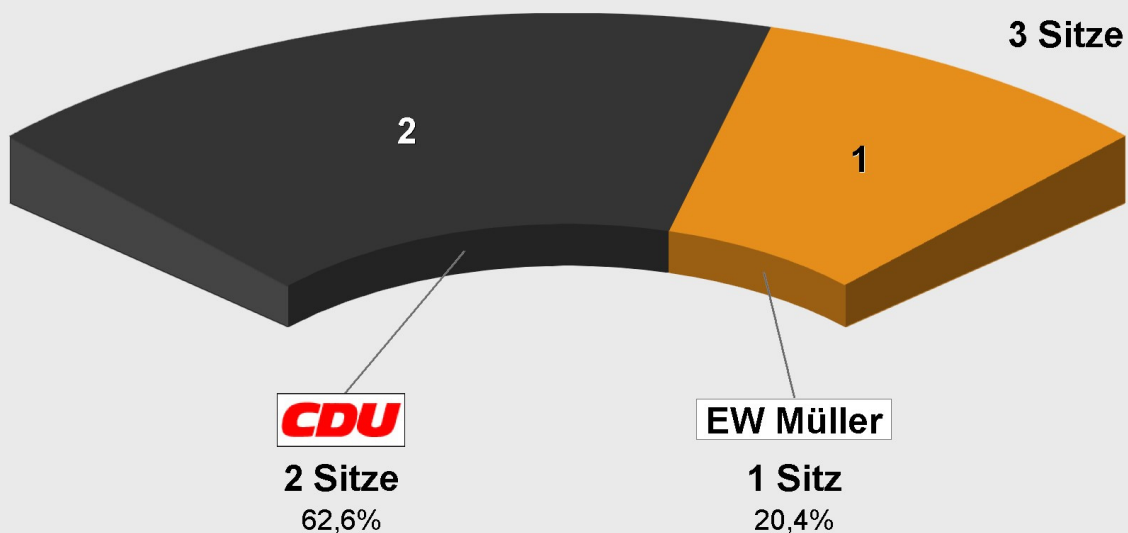
Ortsbeiratswahl Gnewikow 2014
Sitzverteilung



Ortsbeiratswahl Gnewikow 2014
Endergebnis

Wahlb. insges.	280
Wahlb. ohne Sperrv.	263
Wahlb. mit Sperrv.	17
Wahlb. nach §	0
Stimmzettel	142
Ungült. Stimmzettel	3
Gültige Stimmen	409
Wahlbeteiligung	50,7 %
	<i>Stimmen</i> <i>Anteil</i>
EW Matschoss	175 42,8 %
EW Dielitzsch	111 27,1 %
EW Kranz	123 30,1 %

Ortsbeiratswahl Gühlen-Glienicke 2014
Sitzverteilung



Ortsbeiratswahl Gühlen-Glienicke 2014
Endergebnis

Wahlb. insges.	288
Wahlb. ohne Sperrv.	277
Wahlb. mit Sperrv.	11
Wahlb. nach §	0
Stimmzettel	112
Ungült. Stimmzettel	0
Gültige Stimmen	334
Wahlbeteiligung	38,9%
	<i>Stimmen</i> <i>Anteil</i>
CDU	209 62,6%
EW Müller	68 20,4%
EW Dahlenburg	57 17,1%

Sitzzuteilung Ortsbeiratswahl Gühlen-Glienicke 2014

CDU : 2 Sitze		
Person	Stimmen	%-Liste
Peter, Michael	209	100,00

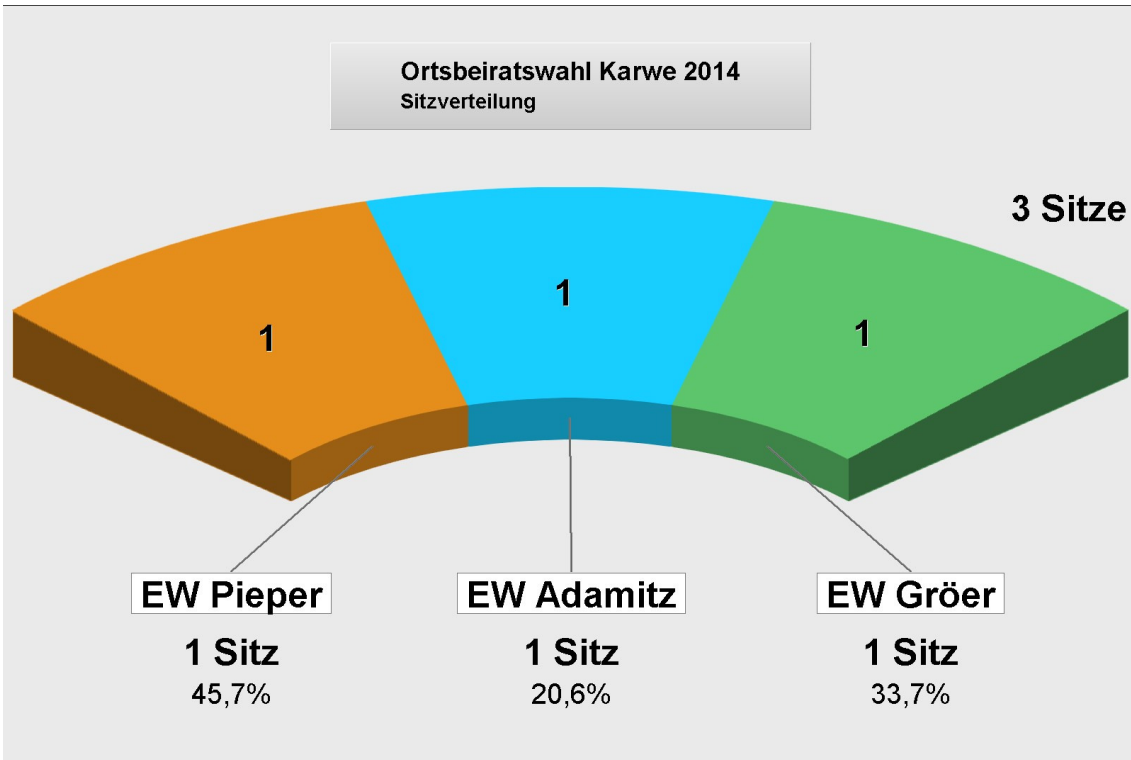
Sitz Nr 2 nicht zuteilbar

Einzelwahlvorschlag Müller : 1 Sitz		
Person	Stimmen	%-Liste
Müller, Frank	68	100,00

Einzelwahlvorschlag Dahlenburg : 0 Sitze		
---	--	--

Bewerber/innen

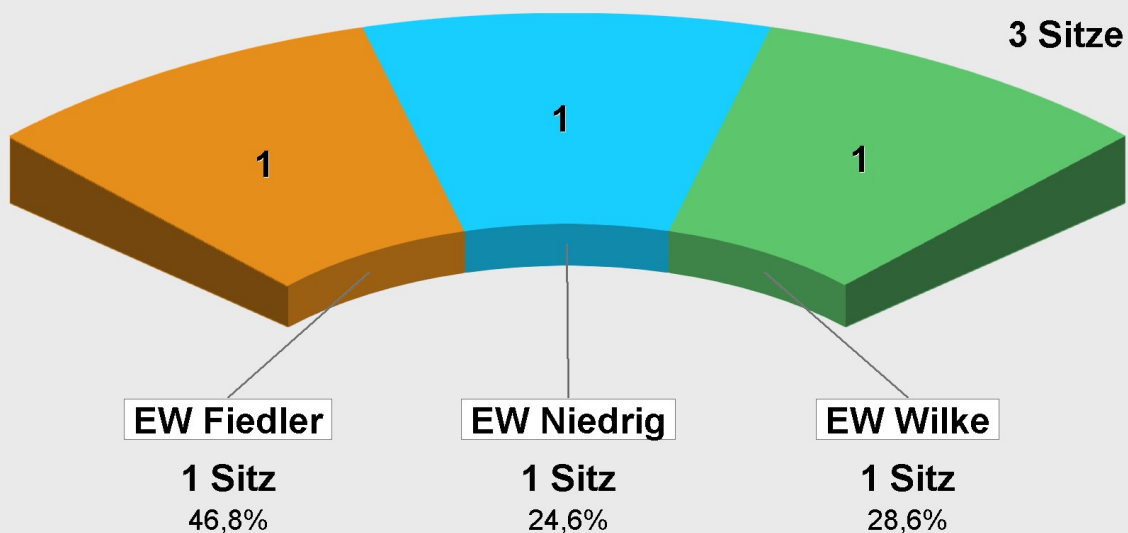
Person	Stimmen	%-Liste
Dahlenburg, Christian	57	100,00



Ortsbeiratswahl Karwe 2014
Endergebnis

Wahlb. insges.	301	
Wahlb. ohne Sperrv.	286	
Wahlb. mit Sperrv.	15	
Wahlb. nach §	0	
Stimmzettel	169	
Ungült. Stimmzettel	3	
Gültige Stimmen	495	
Wahlbeteiligung	56,1 %	
	<i>Stimmen</i>	<i>Anteil</i>
EW Pieper	226	45,7 %
EW Adamitz	102	20,6 %
EW Gröer	167	33,7 %

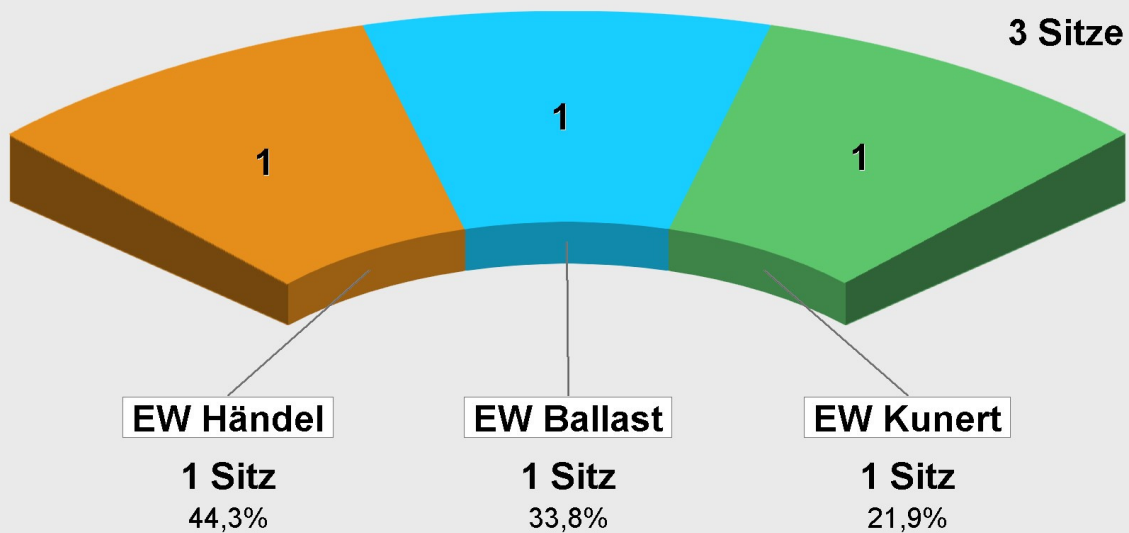
Ortsbeiratswahl Lichtenberg 2014
Sitzverteilung



Ortsbeiratswahl Lichtenberg 2014
Endergebnis

Wahlb. insges.	151
Wahlb. ohne Sperrv.	138
Wahlb. mit Sperrv.	13
Wahlb. nach §	0
Stimmzettel	87
Ungült. Stimmzettel	3
Gültige Stimmen	248
Wahlbeteiligung	57,6%
	<i>Stimmen</i> <i>Anteil</i>
EW Fiedler	116 46,8%
EW Niedrig	61 24,6%
EW Wilke	71 28,6%

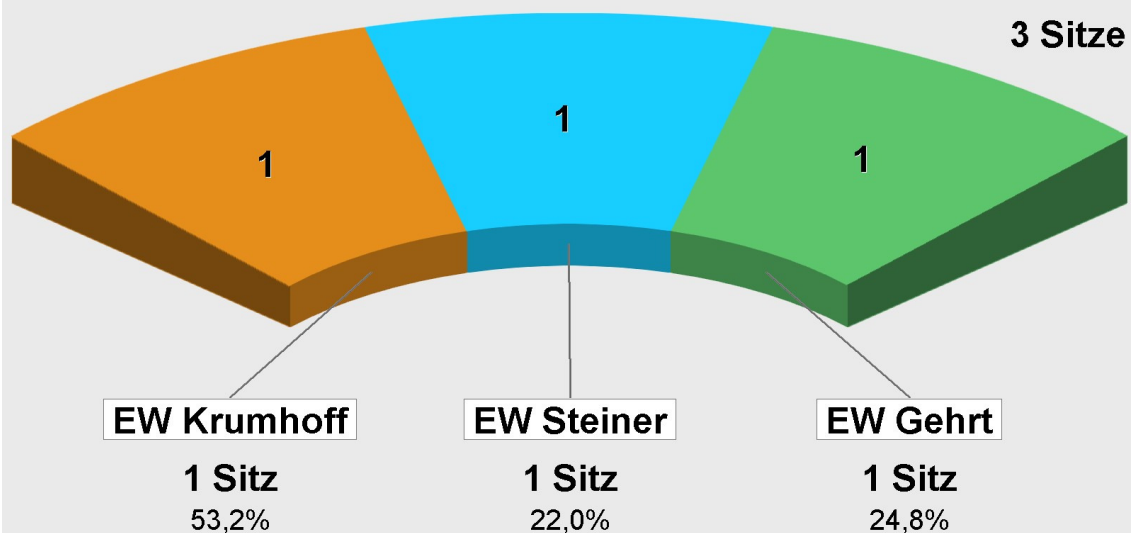
Ortsbeiratswahl Nietwerder 2014
Sitzverteilung



Ortsbeiratswahl Nietwerder 2014
Endergebnis

Wahlb. insges.	256
Wahlb. ohne Sperrv.	252
Wahlb. mit Sperrv.	4
Wahlb. nach §	0
Stimmzettel	139
Ungült. Stimmzettel	3
Gültige Stimmen	388
Wahlbeteiligung	54,3%
	<i>Stimmen</i> <i>Anteil</i>
EW Händel	172 44,3%
EW Ballast	131 33,8%
EW Kunert	85 21,9%

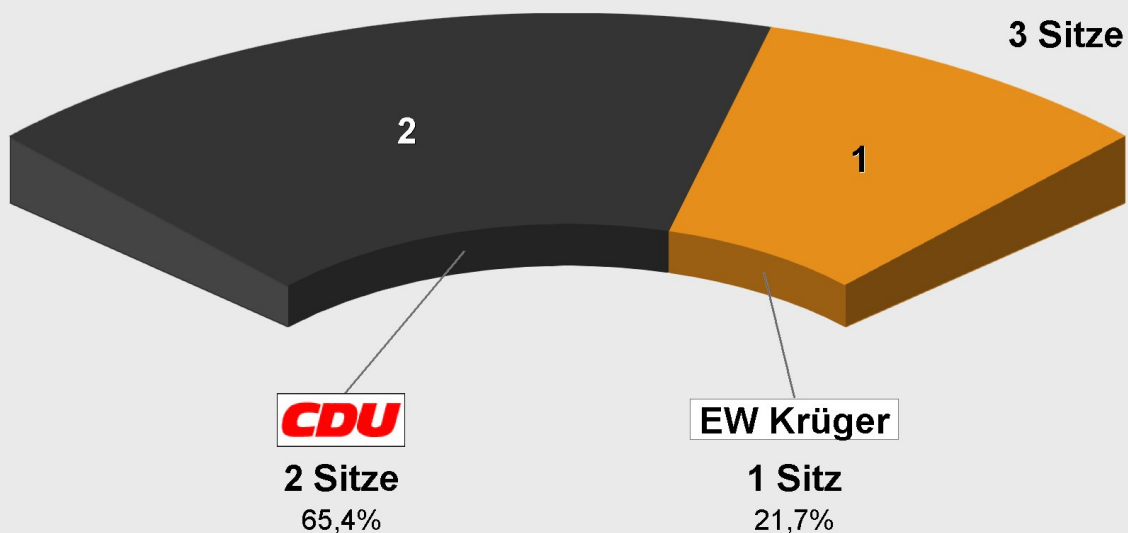
Ortsbeiratswahl Stöffin 2014
Sitzverteilung



Ortsbeiratswahl Stöffin 2014
Endergebnis

Wahlb. insges.	193
Wahlb. ohne Sperrv.	187
Wahlb. mit Sperrv.	6
Wahlb. nach §	0
Stimmzettel	87
Ungült. Stimmzettel	3
Gültige Stimmen	250
Wahlbeteiligung	45,1 %
	<i>Stimmen</i> <i>Anteil</i>
EW Krumhoff	133 53,2 %
EW Steiner	55 22,0 %
EW Gehrt	62 24,8 %

Ortsbeiratswahl Wulkow 2014
Sitzverteilung



Ortsbeiratswahl Wulkow 2014
Endergebnis

Wahlb. insges.	514
Wahlb. ohne Sperrv.	500
Wahlb. mit Sperrv.	14
Wahlb. nach §	0
Stimmzettel	173
Ungült. Stimmzettel	3
Gültige Stimmen	508
Wahlbeteiligung	33,7%
	<i>Stimmen</i> <i>Anteil</i>
DIE LINKE	66 13,0%
CDU	332 65,4%
EW Krüger	110 21,7%

Sitzzuteilung Ortsbeiratswahl Wulkow 2014

DIE LINKE : 0 Sitze

Bewerber/innen

Person	Stimmen	%-Liste
Pramschüfer, Carola	66	100,00

CDU : 2 Sitze

Person	Stimmen	%-Liste
Deter, Sven	234	70,48
Pleßow, Jacqueline	67	20,18

Ersatzpersonen

Mewes, Mathias	31	9,34
----------------	----	------

Einzelwahlvorschlag Krüger : 1 Sitz

Person	Stimmen	%-Liste
Krüger, Michael	110	100,00

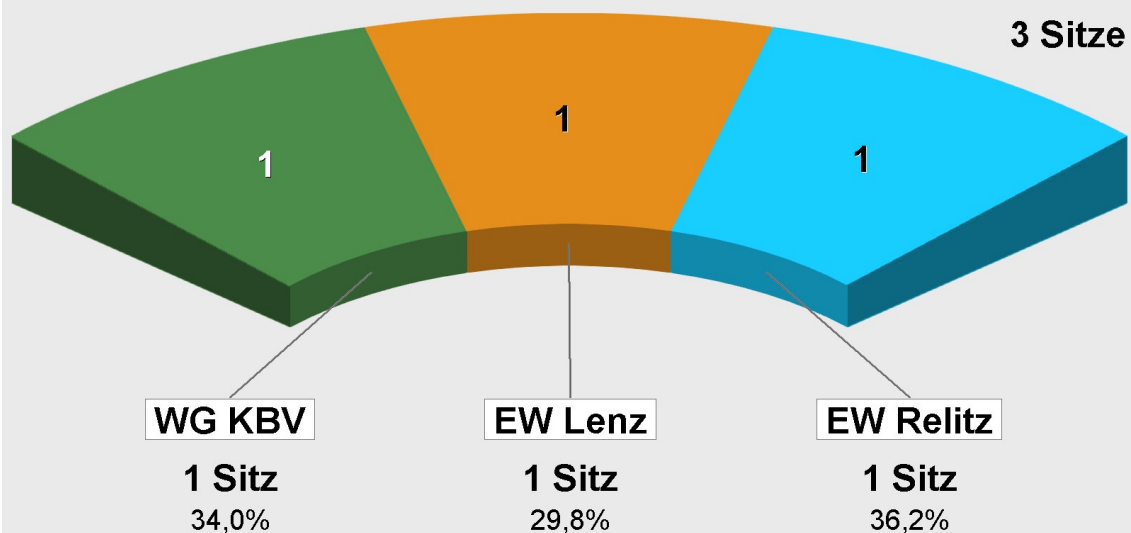
Anzahl gewählter Frauen:

DIE LINKE: 0 Frauen

CDU: 1 Frau

Einzelwahlvorschlag Krüger: 0 Frauen

Ortsbeiratswahl Wuthenow 2014
Sitzverteilung



Ortsbeiratswahl Wuthenow 2014
Endergebnis

Wahlb. insges.	393
Wahlb. ohne Sperrv.	376
Wahlb. mit Sperrv.	17
Wahlb. nach §	0
Stimmzettel	208
Ungült. Stimmzettel	1
Gültige Stimmen	611
Wahlbeteiligung	52,9%
	<i>Stimmen</i> <i>Anteil</i>
WG KBV	208 34,0%
EW Lenz	182 29,8%
EW Relitz	221 36,2%

Sitzzuteilung Ortsbeiratswahl Wuthenow 2014

<i>Wählergruppe des Kreisbauernverbandes Ostprignitz-Ruppin : 1 Sitz</i>		
Person	Stimmen	%-Liste
Noelte, Axel	208	100,00

<i>Einzelwahlvorschlag Lenz : 1 Sitz</i>		
Person	Stimmen	%-Liste
Lenz, Peter	182	100,00

<i>Einzelwahlvorschlag Relitz : 1 Sitz</i>		
Person	Stimmen	%-Liste
Relitz, Hans-Joachim	221	100,00